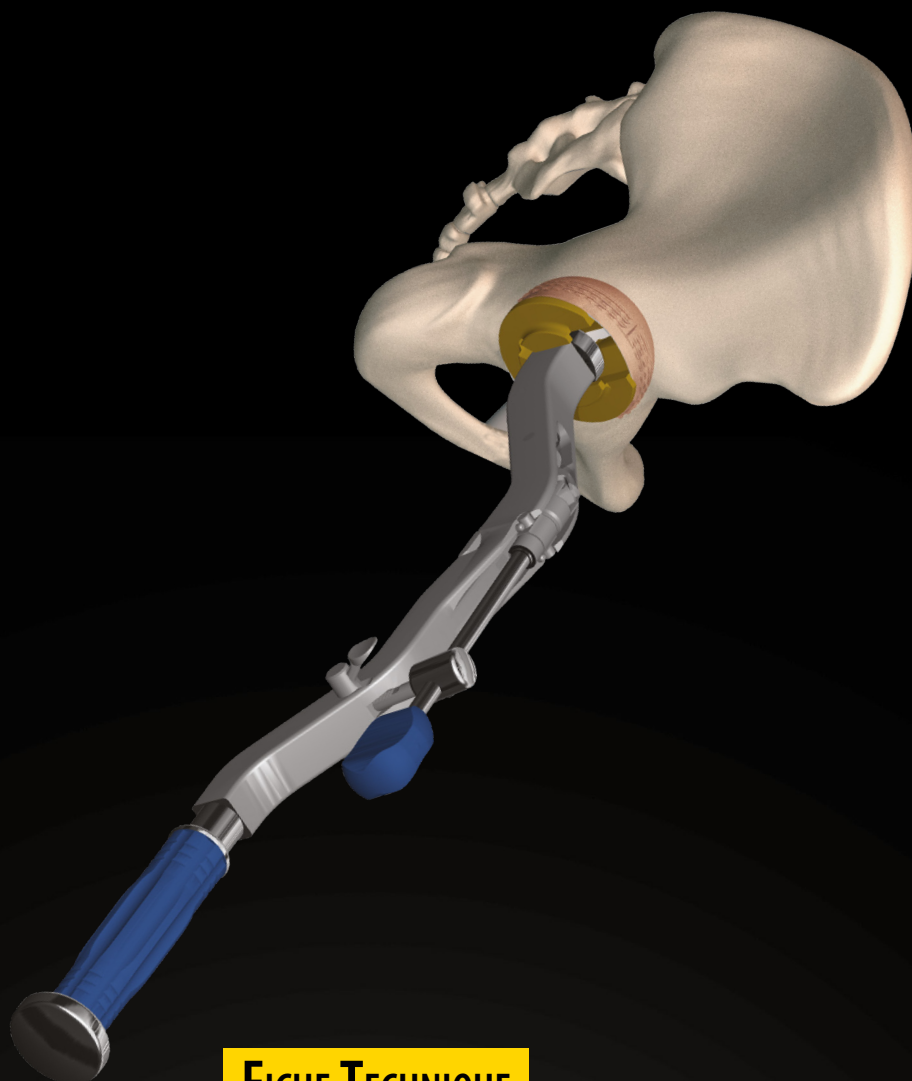




HANCHE



FICHE TECHNIQUE


**IMPACTEUR DE COTYLE DOUBLE MOBILITÉ
SYSTÈME DE PLATINES À EXPANSION BORDEÏ**

Hip & go



FH ORTHOPEDICS

>> IMPACTEUR DE COTYLE DOUBLE MOBILITÉ - SYSTÈME DE PLATINES À EXPANSION BORDEÏ

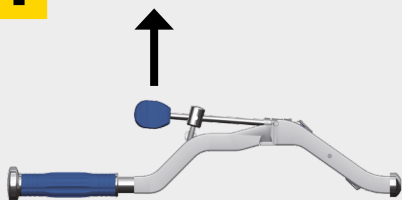


IMPACTEUR DE COTYLES DÉCALÉ - RÉF. : 254 798

PLATINES À EXPANSION BORDEÏ T46 À 64 - RÉF. : 266 958 À 266 967

AXE CONIQUE POUR IMPACTEUR DÉCALÉ - RÉF. : 266 957

1



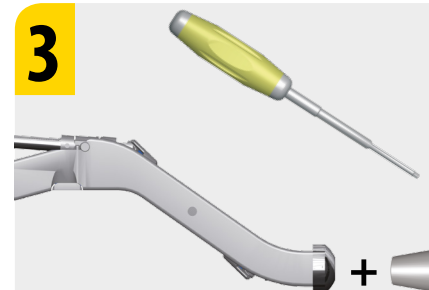
Veiller à bien ouvrir en appuyant sur la gâchette latérale du manche tout en tirant sur la manette bleue de vissage.

2



L'axe conique est muni d'une empreinte de tournevis. Il convient de prendre cet axe sur le tournevis six pans.

3



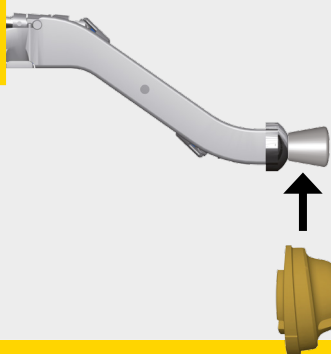
Visser l'axe conique sur l'impacteur de cotyle décalé à l'aide du tournevis six pans, tout en maintenant la manette bleue vers le haut.

4



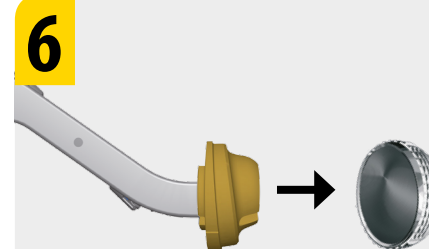
Prendre la platine à expansion Bordeï correspondant à la taille de l'implant sélectionné, en maintenant la fente vers le haut.

5



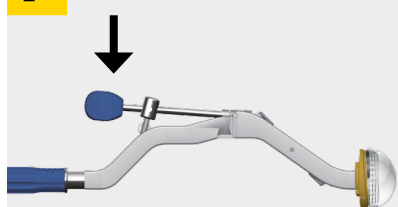
Glisser la platine à expansion Bordeï du bas vers le haut sur l'impacteur de cotyle décalé et l'axe conique.

6



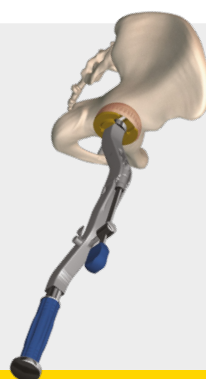
Insérer le système dans le métal back double mobilité. Placer la casquette du cotyle, au niveau de la fente de la platine.

7



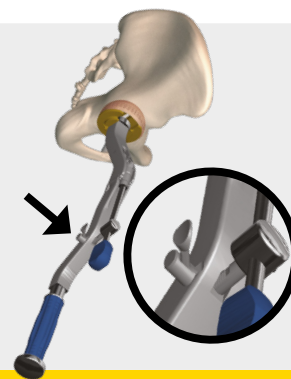
Pour serrer le système sur le cotyle, appuyer sur la manette bleue du manche.

8



Avant l'impaction, repérer la position du débord ou de la patte du cotyle tripode. Ces éléments doivent être placés en haut de l'acétabulum.

9



Pour démonter le système, appuyer sur la gâchette latérale du manche et retirer le tout de l'incision.
Lors du retrait, ne pas mettre trop de force de torsion sur le système

GROUPE
FH
ORTHO

FR, FH ORTHOPEDICS S.A.S
3 rue de la Forêt
F 68990 HEIMSBRUNN
Tél. : +33 3 89 81 90 92
Fax : +33 3 89 81 80 11
orthopedie@fhorthopedics.fr
www.fhorthopedics.fr

USA, FH ORTHO INC.
4118 N. Nashville Ave.
Chicago - IL 60634
Tel. : +1 773 290 1039 / 844-77 FHINC
Fax : +1 (773) 539 9328
info-us@fhorthopedics.com
www.FHortho.com

UK, FH ORTHO LTD
Suite C, Ground Floor, Conwy House
Castle Court, Swansea, SA7 9LA
Tel. : +44 (0) 1792 464792
Fax : +44 (0) 844 412 7674
customer-servicesUK@fhorthopedics.com
www.fhorthopedics.com

POLSKA, IMPLANTS INDUSTRIE
Ul. Garbary 95/A6,
61-757 Poznań
Tel. : +48 61 863 81 27
Fax : +48 61 863 81 28
fh.orthopedics@poczta.internetdsl.pl